



# ノズルのお手入れ方法

必ず付属のノズル清掃棒をご使用ください。

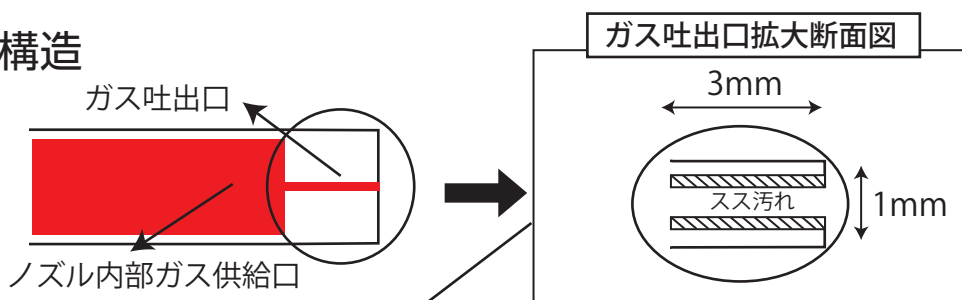
バーナの火力が低下したときは、ノズルの穴にゴミなどが入り込んでいることがあります。



## ■ノズル位置



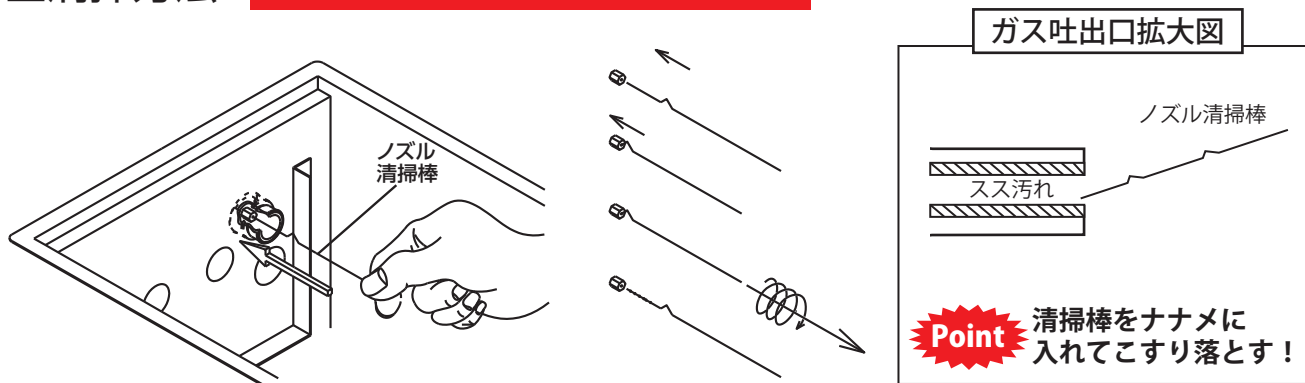
## ■ノズルの構造



※このスス汚れが火力低下の原因となります。

## ■清掃方法

ノズルの位置を確認してください。



3~4回  
繰り返す

ポイント①・穴の内周りの汚れをこすり落とす様に清掃する。  
ポイント②・清掃棒の汚れをティッシュ等で拭き取り確認する。  
ポイント③・拭き取った汚れが薄くなるまで繰り返し清掃する。

無煙ロースタートータルシステムプロダクツ

 **シンポ株式会社**®

北海道東北支店/TEL:011-867-8929  
東京支店/TEL:03-5959-6861  
名古屋支店/TEL:052-776-2241  
大阪支店/TEL:06-6378-5781  
九州支店/TEL:092-611-1910

仙台営業所/TEL:022-244-8921  
横浜営業所/TEL:045-567-0211  
東京MS事業所/TEL:048-677-6811  
海外事業部/TEL:03-5959-6761  
<https://www.shinpo.jp>