



# ノズルのお手入れ方法

**必ず付属のノズル清掃棒をご使用ください。**

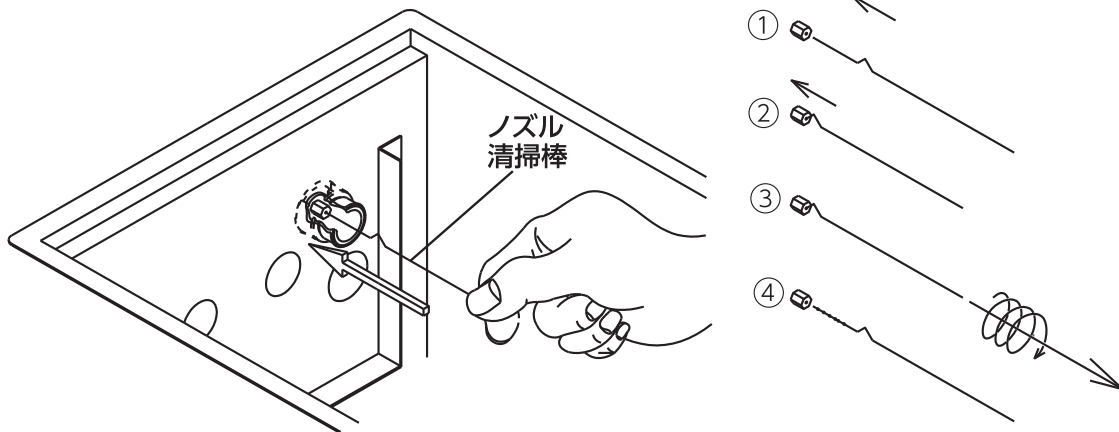
バーナの火力が低下したときは、  
ノズルの穴にゴミなどが入り込んで  
いることがあります。



## ■ノズル位置



## ■清掃方法 ノズルの位置を確認してください。



- ①ノズル清掃棒をノズルの穴に合わせて、差し込んでください。
  - ②ノズル清掃棒の折れ曲がったところまで差し込みます。
  - ③円を描くようにしながら、ゆっくりと引き抜いてください。
  - ④ノズル清掃棒の先端に付着した汚れを拭き取ってください。
- ①～④を2,3回繰り返してください。

無煙ロースターータルシステムプロダクツ

**シンポ株式会社**

■本社 / 名古屋市名東区若葉台110番地  
TEL.052-776-2231 FAX.052-776-2263

札幌支店 / TEL.011-867-8929  
東京支店 / TEL.03-5959-6861  
名古屋支店 / TEL.052-776-2241  
大阪支店 / TEL.06-6378-5781

仙台営業所 / TEL.022-244-8921  
福岡営業所 / TEL.092-474-3261  
名古屋工場 / TEL.0561-32-3221  
海外事業部 / TEL.03-5959-6761